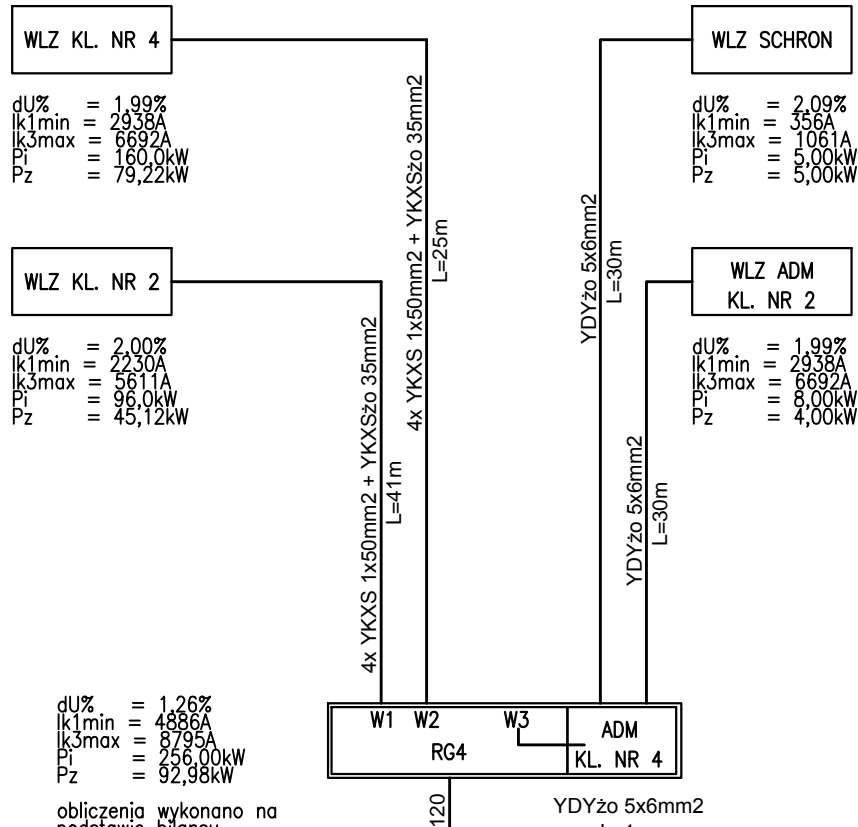
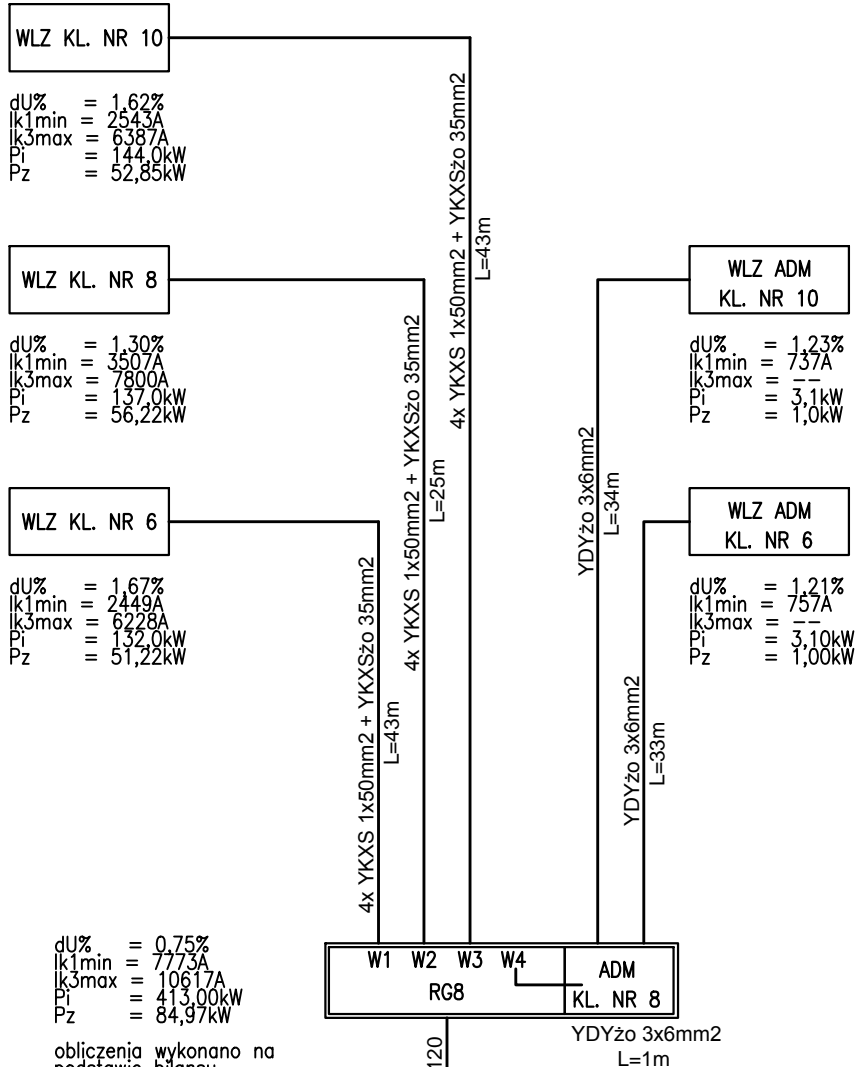


część inwestora
w zakresie opracowania

część OSD
poza zakresem



$dU\% = 5,00\%$
 $I_{k1min} = 648,4A$
 $I_{k3max} = 1081,0A$

ZK- 1b
AZALIOWA 8

YAKY 4x240
L=120m

MST 139

$dU\% = 5,00\%$
 $I_{k1min} = 498,9A$
 $I_{k3max} = 903,4A$

ZK- 1b
AZALIOWA 4


YAKY 4x240
do ZK ul. Bukowa 10

SAMOCZYNNE WYŁĄCZENIE
ZASILANIA W SIECI TN-C-S

LEGENDA:



— szafka istniejąca



— szafka projektowana



— WLZ do przebudowy



— istniejąca linia kablowa

WSZYSTKIE PRAWA ZASTRZEŻONE! POWYŻSZY RYSUNEK ŁĄCZNIE Z JEGO ZAWARTOŚCIĄ JEST WŁASNOŚCIĄ BIURA INŻYNIERSKIEGO BARTECKI I NIE MOŻE BYĆ BEZ PISEMNEJ ZGODY ZMIENIONY, KOPIOWANY DLA OSÓB TRZECICH LUB UŻYWANY W ZMIENIONEJ FORMIE DO INNYCH PROJEKTÓW.
USTAWA Z DNIA 4.02.1994 ROKU : O OCHRONIE PRAW AUTORSKICH I PRAWACH POKREWNYCH - (DZ.U. NR 24/94, POZ.83)

Biuro Inżynierskie Bartecki



tel. 602 12 03 35 tel. 61 8702 711
t.bartecki@projektelektyczne.com.pl

ul. Płomienna 15A/14
60-394 Poznań
projektelektyczne.com.pl

STADIUM DOKUMENTACJI:
PROJEKT WYKONAWCZY

PROJEKTANT
inż. Eugeniusz Greczka
nr upr. 58/78/PW WKP/IE/1307/01

OPRACOWAŁ
mgr inż. Tomasz Bartecki

INWESTOR:
Wspólnota Mieszkaniowa budynku Azaliowa 2,4,6,8 i 10 Poznań

TEMAT:
MODERNIZACJA WLZ-ów

OBIEKT:
Budynek mieszkalny ul. Azaliowa 2-10 Poznań

TRZĘŚĆ RYSUNKU

SCHEMAT BLOKOWY ZASILANIA

SKALA

-

UMOWA
-

BRANŻA
Elektryczna

DATA
02.2023

NR RYSUNKU

E-08

Projekt wykonano w programie AutoCAD BDS 2014 nr serii 393-82769764